


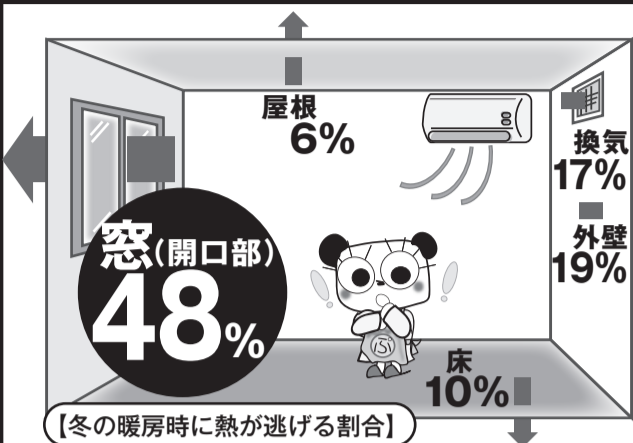


冬の寒さ“がまん”していませんか？



冬の寒さ対策

家の中からの熱の放出量がもっとも多い「窓」に対策を。



あったかい空気は窓から逃げていきます。

「窓の対策」が大切な理由

窓は室内からの熱の放出がもっとも多い箇所です。また、暖めた空気が窓辺で冷やされて足元にたまり（コールドドラフト現象）、実際の室温より体感温度が低くなります。室内の温度のムラが出ると快適な室温を保てなくなります。

内窓(インプラス)なら
**遮熱・断熱・結露
騒音・防犯**に効果的です。
リビング・寝室・トイレ・浴室に対応

内窓(インプラス)の取付

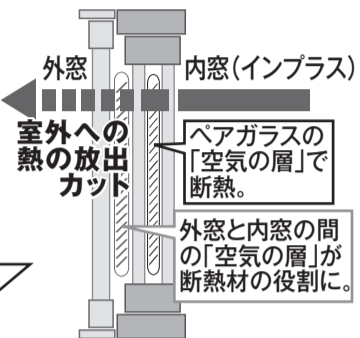


今の窓に
カンタン
「あと付け」
方式

室内での対策は内窓(インプラス)の取付がおススメです。リビング、寝室、トイレ、浴室など多くの窓に対応可能です。また、インプラスなら窓が二重になるので、「遮熱・断熱」に加え、「結露・騒音・防犯」にも効果的です。

今の窓とインプラスの間にできた「空気の間」も断熱効果に。

インプラスは、アルミに比べ熱を伝えにくい樹脂でできた内窓です。さらに、今の窓(外窓)との間に「空気の間」をつくることで、室内外の熱の移動をブロック。外気温の影響を受けにくい快適な室内環境を実現します。



ヒートショックにご用心!

「ヒートショック」とは、急激な温度変化がもたらす身体への影響のことです。体温を一定に保つために、血圧、脈拍が大きく変動し、心臓に負担がかかります。心筋梗塞、脳梗塞などを起こすおそれもあります。

浴室

寒暖の差が最も大きくなる浴室は要注意!

トイレ

室温が低い上に排便時のいきみ等で身体に負担がかかりやすい場所です。

洗面所

脱衣所を兼用している場合は寒いことが多いので気を付けましょう。

ヒートショックが起きやすい場所



寒 → 血圧上昇 → 寒 → 暖 → 血圧低下

冬の寒い脱衣所 (血管が縮んで血圧上昇)
冬の寒い浴室内 (さらに血圧上昇)
熱めのお湯に浸かって温まる (血管が広がり血圧低下)

危険度 MAX!!

ヒートショック防止におすすめの洗面所・浴室暖房機あと付けプラン

CORONA 壁掛型遠赤外線暖房機 ウォールヒート

脱衣室用 単 100V 壁掛型

CHK-C126A
メーカー希望価格 86,680円(税込)の品
49,500円 (税込) 取り付け工事費別途

「赤熱輻射 + 温風」のパワフルな暖かさでつつみこむ。

温度センサーでお部屋の温度を検知、ヒーター出力を自動調整する「ECO オート運転」。

スイッチを入れるとすぐにあったか。ファンを回して温風をプラスした瞬間暖房で温まります。

洗面所暖房機

洗面所に暖房をつけることで浴室との温度差を少なくして身体にかかる負担を軽減します。

TOTO 洗面所暖房機

脱衣室用 単 100V 壁掛型

TYR340S
メーカー希望価格 98,120円(税込)の品
52,800円 (税込) 取り付け工事費別途

洗面空間にすっきりとけこむ薄型デザイン。本体奥行幅は9.5センチ。

暖房・涼風だけでなく、ドライヤーがわりになって空いた両手も使えるので、便利で快適。

三菱 リニューアルバスカラット

浴室用 単 200V 壁掛型

V-241BK5-RN
メーカー希望価格 183,150円(税込)の品
81,400円 (税込) 取り付け工事費別途

「あったかさ」4段階のパワフル暖房。

浴室乾燥は電気ヒーターを使わない節電・省エネの「風乾燥」。

3次元ルーバー搭載で壁面のどこに設置してもあったか。

浴室暖房乾燥機

天井に取り付けるタイプと壁面に取り付けるタイプがあります。入浴前に効率よく浴室を温めます。

TOTO 浴室換気暖房乾燥機

ユニットバス向け 浴室用 単 200V 天井埋込型

TYB3121GAS
メーカー希望価格 171,600円(税込)の品
92,400円 (税込) 取り付け工事費別途

天井埋込型なので見た目もすっきり。暖房・涼風に加え、衣類乾燥、換気機能も。

浴室暖房機・洗面所暖房取付は1日でOK!! 詳しくは↓↓

お問い合わせは、株式会社 **大丸** (0584) 91-1511 まで!

景知事許可(般-3) 第201107号

