

我が家の“エコリフォーム”のすすめ方!

暮らしの中でのちょっとした不満や困りごとは、光・風・水といった自然の恵みを上手にコントロールするだけで、賢く解決できます。水道代や電気代などの光熱費の節約にもなって、エコにも貢献。家の中をすみずみまで、見直してみませんか?

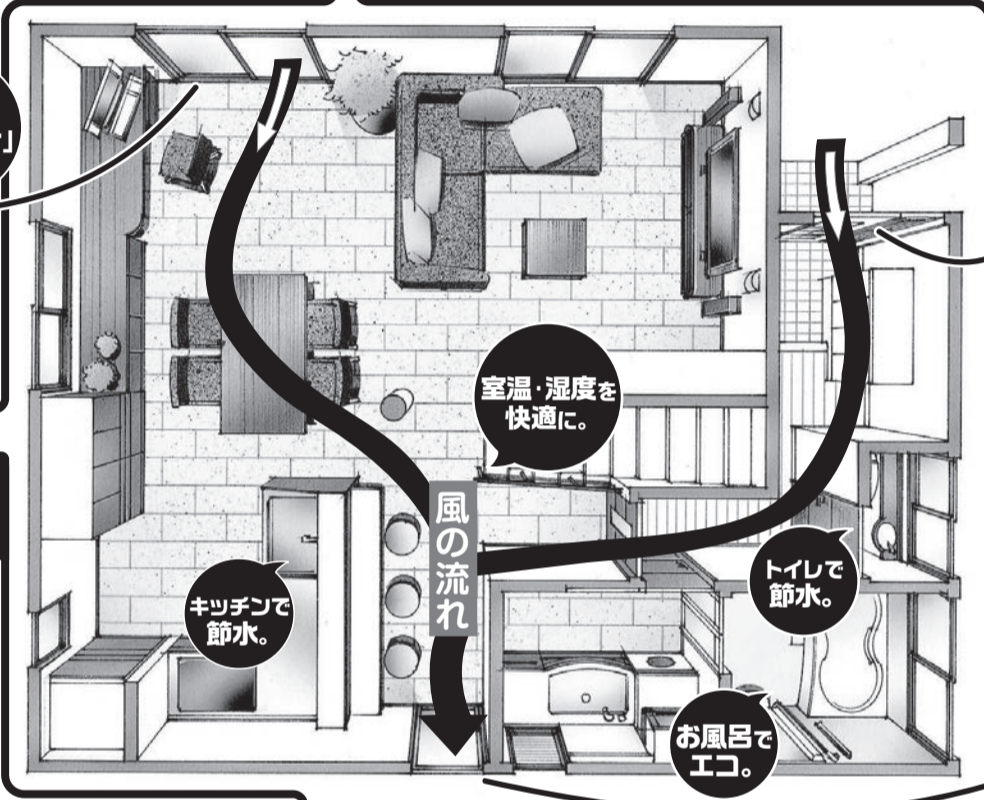
その1 遮熱・断熱 夏涼しく、冬暖かく

インプラスの断熱効果で夏は涼しく、冬はあったか。一年を通して、省エネに貢献できます。様々なタイプがあるので、リビング、寝室、トイレ、浴室などいろいろな部屋の窓に対応可能。もちろん、冷暖房費の削減にも効果があります。



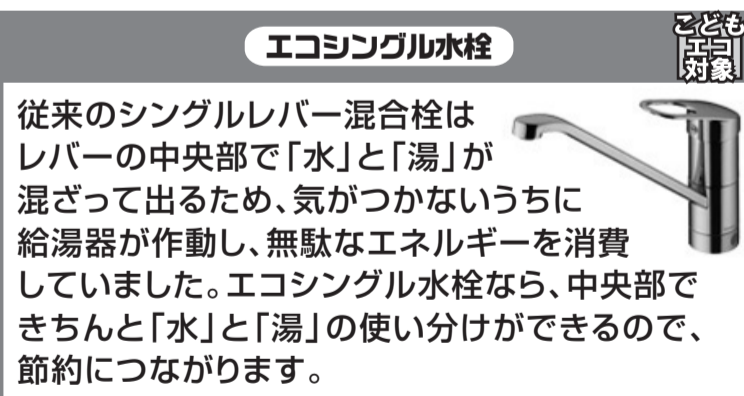
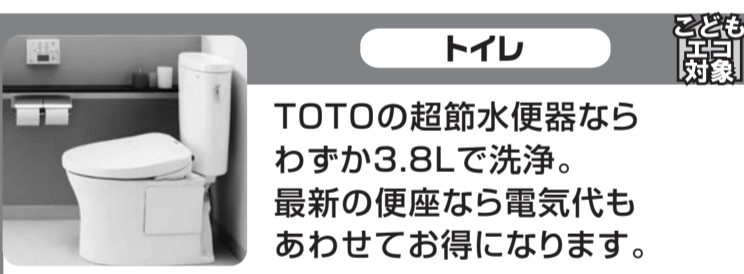
その2 採風・通風 風を採り、室温・湿度を快適に

室内に風を通す時は、風の入口と出口をできるだけ離して作る事が重要。入口と出口が近いと入ってきた風はすぐに出ていきますが、遠くの窓を開けておくと、風の通り道が長くなります。「風の流れ」は、夏の湿気対策、冬の結露、カビ防止にも効果的です。



その3 節水 毎日できるお手軽なエコ

毎日の「少しの節水」が、「大きな節約」につながります。洗ったり流したりする場所には、なるべく少ない水量で使えるものを選ぶのが賢いエコです。



その4 エコ給湯 毎日使用する機器だから効率の良いエコ商品で



住宅省エネ2023キャンペーン

国土交通省・経済産業省・環境省による省エネリフォームの支援事業です。

こどもエコすまい支援事業

先進的窓リノベ事業

給湯省エネ事業

お問い合わせは、株式会社 **大丸** (0584) 91-1511まで!

県知事許可(般-3) 第201107号

